ТЕРРИТОРИАЛЬНЫЙ ОРГАН
ФЕДЕРАЛЬНОЙ СЛУЖБЫ
ГОСУДАРСТВЕННОЙ СТАТИСТИКИ
ПО САМАРСКОЙ ОБЛАСТИ

МИГРАЦИЯ НАСЕЛЕНИЯ

январь–декабрь 2023 года

27.02.2024

Отдел статистики населения и здравоохранения

СОДЕРЖАНИЕ

Миграционное движение населения	3
Общие итоги миграции населения региона	4
Миграция населения в городской местности	5
Миграция населения в сельской местности	6
Распределение миграционного прироста, убыли (-) по видам и срокам регистрации за счет обмена населением со странами	7
Миграция со странами СНГ	8
Миграция с некоторыми зарубежными странами	9
Распределение миграционного прироста, убыли (-) по видам и срокам регистрации за счет обмена населением с регионами	10
Миграция по регионам Российской Федерации	11
Миграция по федеральным округам Российской Федерации	12

МИГРАЦИОННОЕ ДВИЖЕНИЕ НАСЕЛЕНИЯ

САМАРАСТАТ

январь–декабрь 2023 г.

Число прибывших

63 938 человек

Число выбывших

60 475 человек

Миграционный прирост, убыль (-)

3 463 человека

Число прибывших и выбывших,
человек

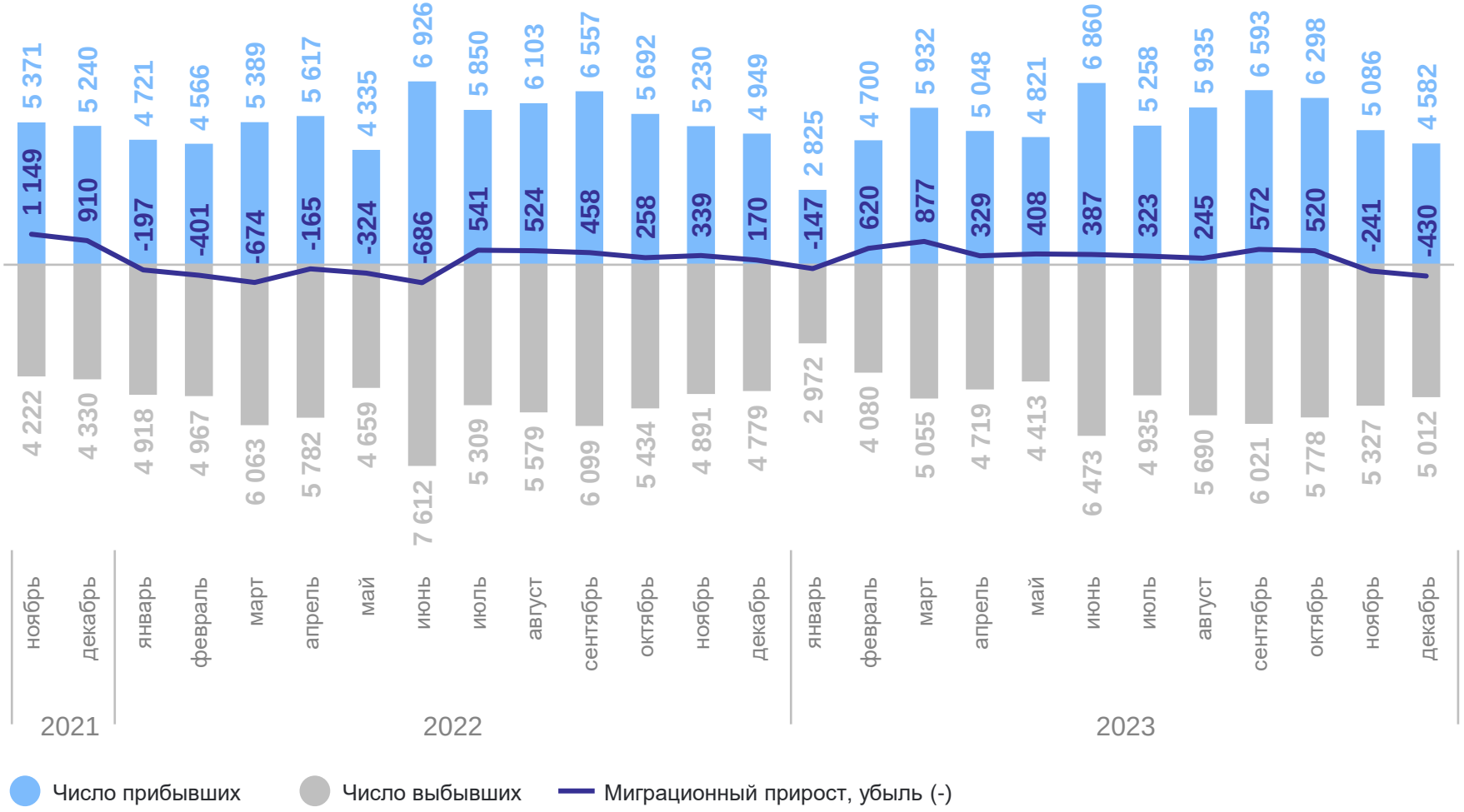

данные за январь–декабрь 2023 года предварительные, с учетом лиц, прибывающих из ДНР, ЛНР, Запорожской и Херсонской областей

ОБЩИЕ ИТОГИ МИГРАЦИИ НАСЕЛЕНИЯ РЕГИОНА

человек

САМАРАСТАТ

Прибывшие

63 938

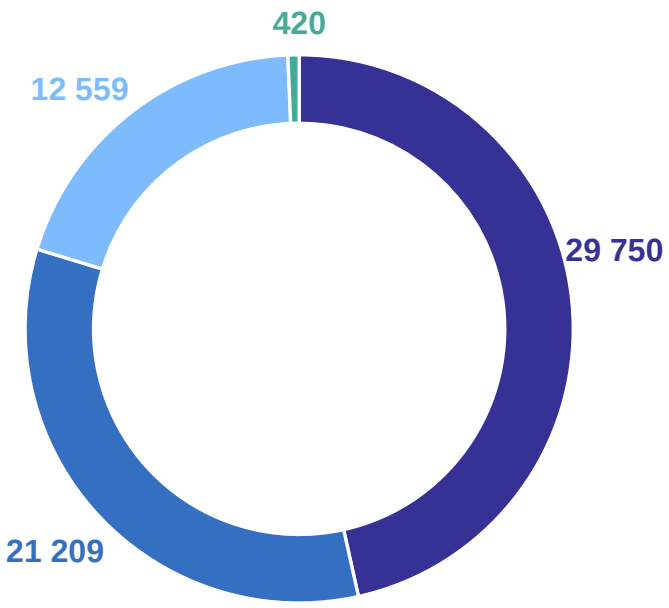

Выбывшие

60 475

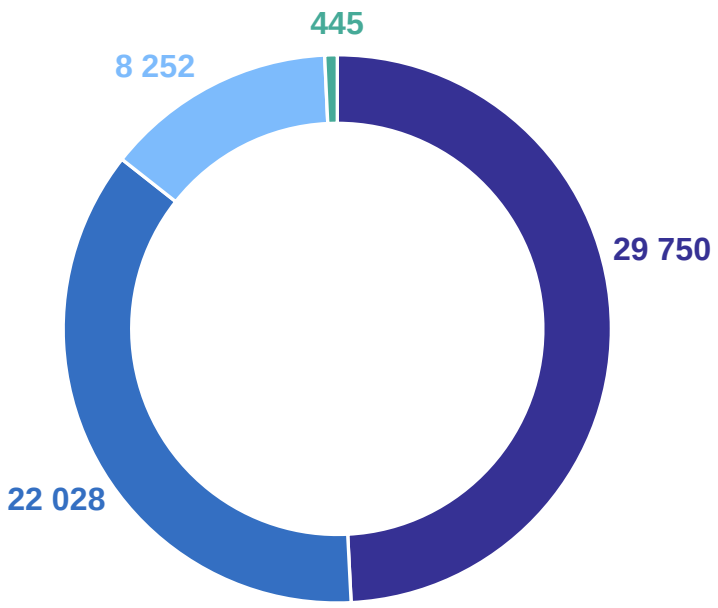

Миграционный прирост, убыль (-)

3 463

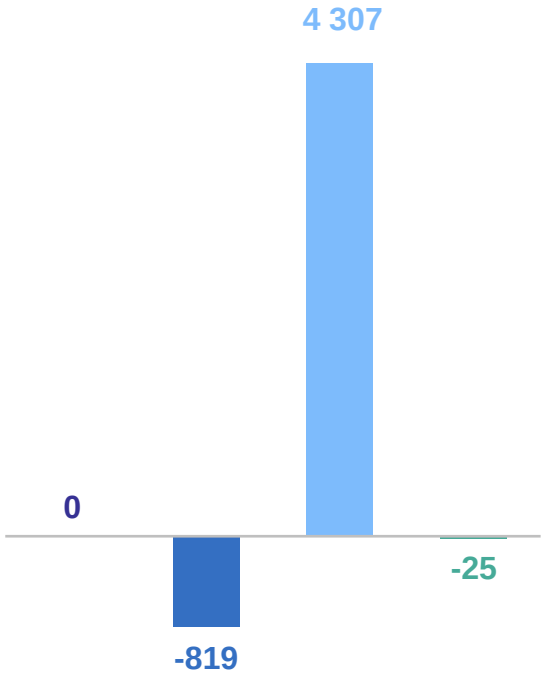

внутрирегиональная | межрегиональная | со странами СНГ | с другими зарубежными странами

данные за январь–декабрь 2023 года предварительные, с учетом лиц, прибывающих из ДНР, ЛНР, Запорожской и Херсонской областей

МИГРАЦИЯ НАСЕЛЕНИЯ В ГОРОДСКОЙ МЕСТНОСТИ

САМАРАСТАТ

человек

Прибывшие

42 879

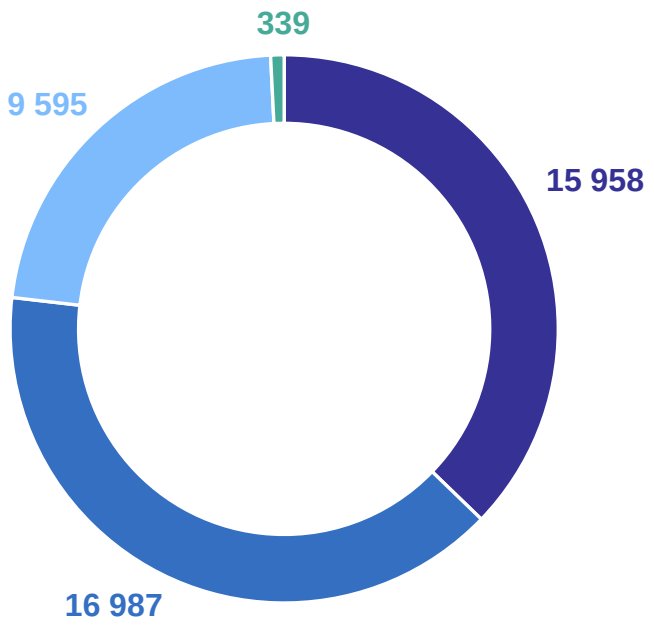

Выбывшие

43 839

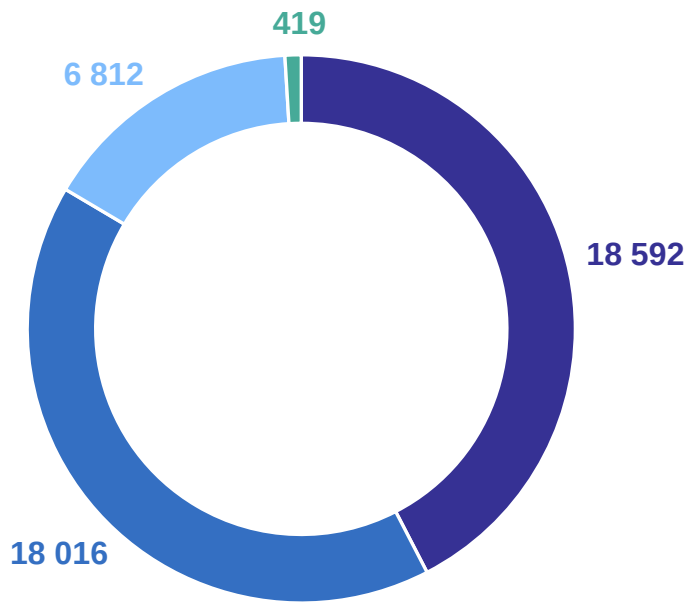

Миграционный прирост, убыль (-)

-960

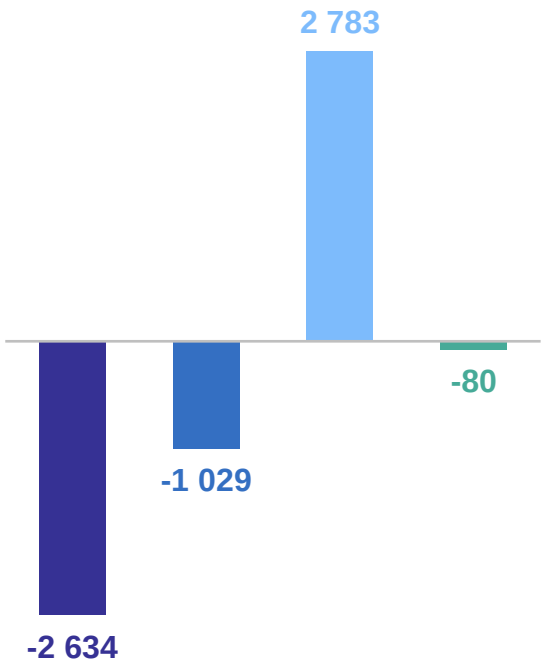

внутрирегиональная | межрегиональная | со странами СНГ | с другими зарубежными странами

данные за январь–декабрь 2023 года предварительные, с учетом лиц, прибывающих из ДНР, ЛНР, Запорожской и Херсонской областей

МИГРАЦИЯ НАСЕЛЕНИЯ В СЕЛЬСКОЙ МЕСТНОСТИ

САМАРАСТАТ

человек

Прибывшие

21 059

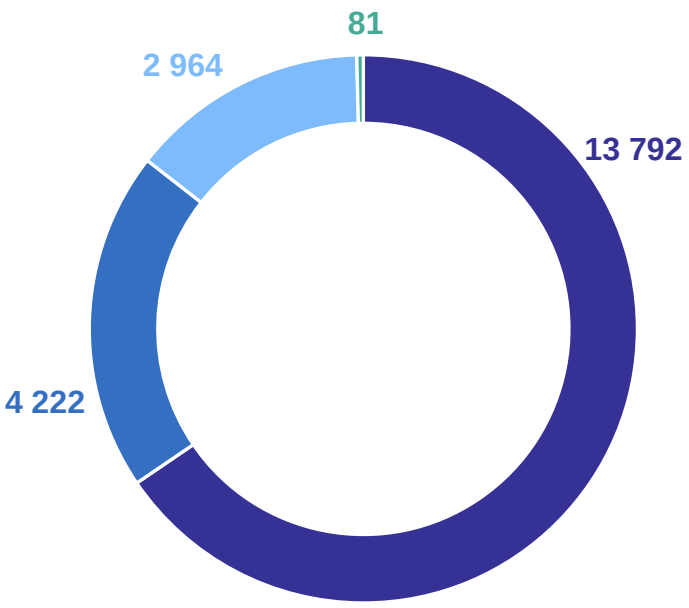

Выбывшие

16 636

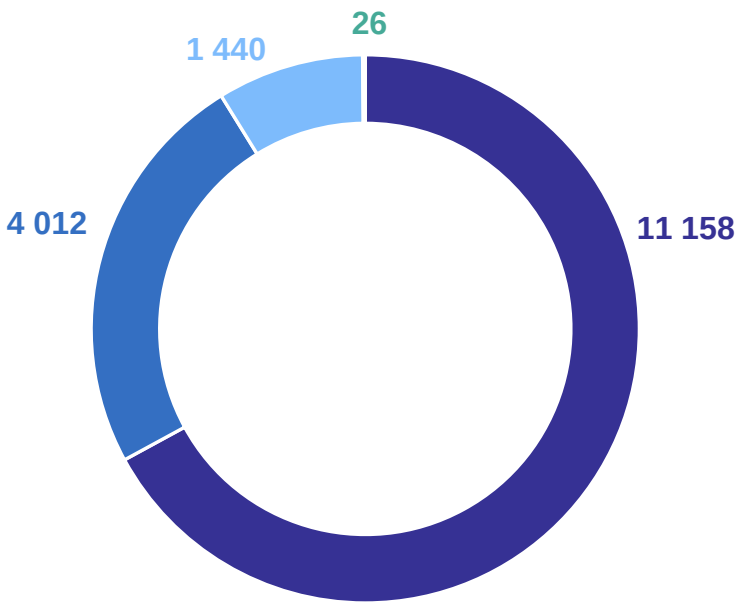

Миграционный прирост, убыль (-)

4 423

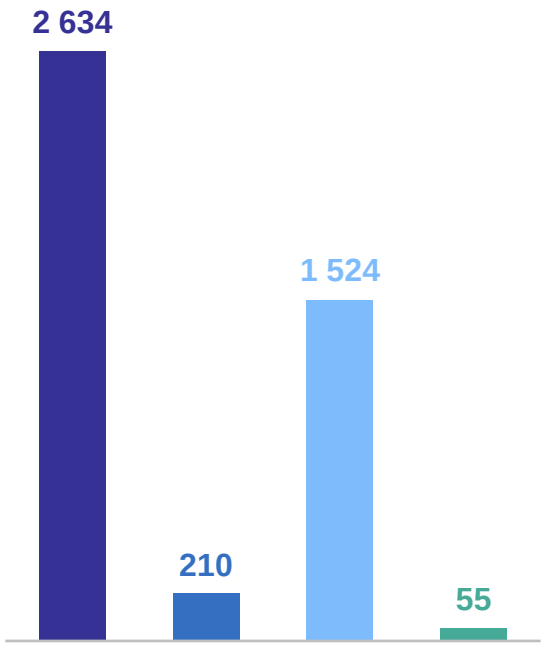

внутрирегиональная | межрегиональная | со странами СНГ | с другими зарубежными странами

данные за январь–декабрь 2023 года предварительные, с учетом лиц, прибывающих из ДНР, ЛНР, Запорожской и Херсонской областей

РАСПРЕДЕЛЕНИЕ МИГРАЦИОННОГО ПРИРОСТА, УБЫЛИ (-) ПО ВИДАМ И СРОКАМ РЕГИСТРАЦИИ ЗА СЧЕТ ОБМЕНА НАСЕЛЕНИЕМ СО СТРАНАМИ

САМАРАСТАТ

человек

Миграционный прирост, убыль (-) за счет обмена населения со странами 4 282 человека

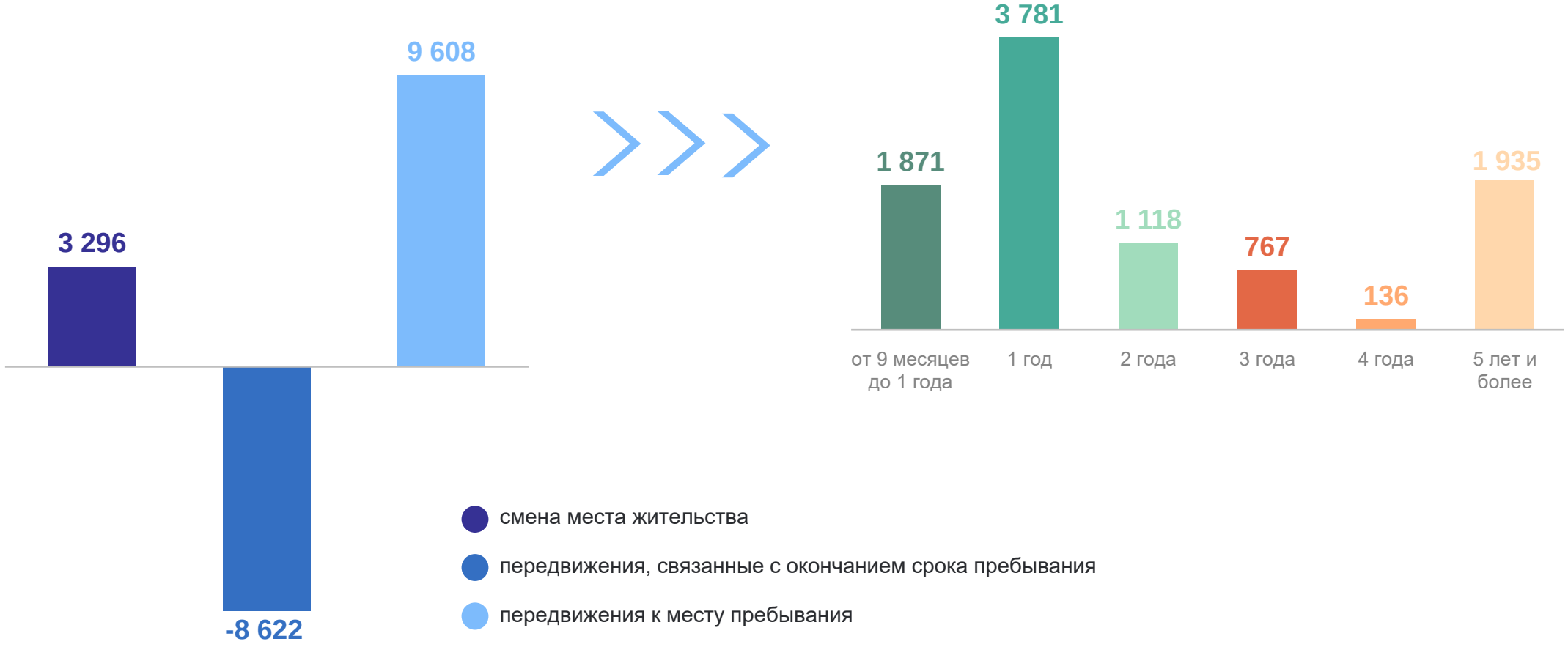

данные за январь–декабрь 2023 года предварительные и могут быть скорректированы

МИГРАЦИЯ СО СТРАНАМИ СНГ

человек

САМАРАСТАТ

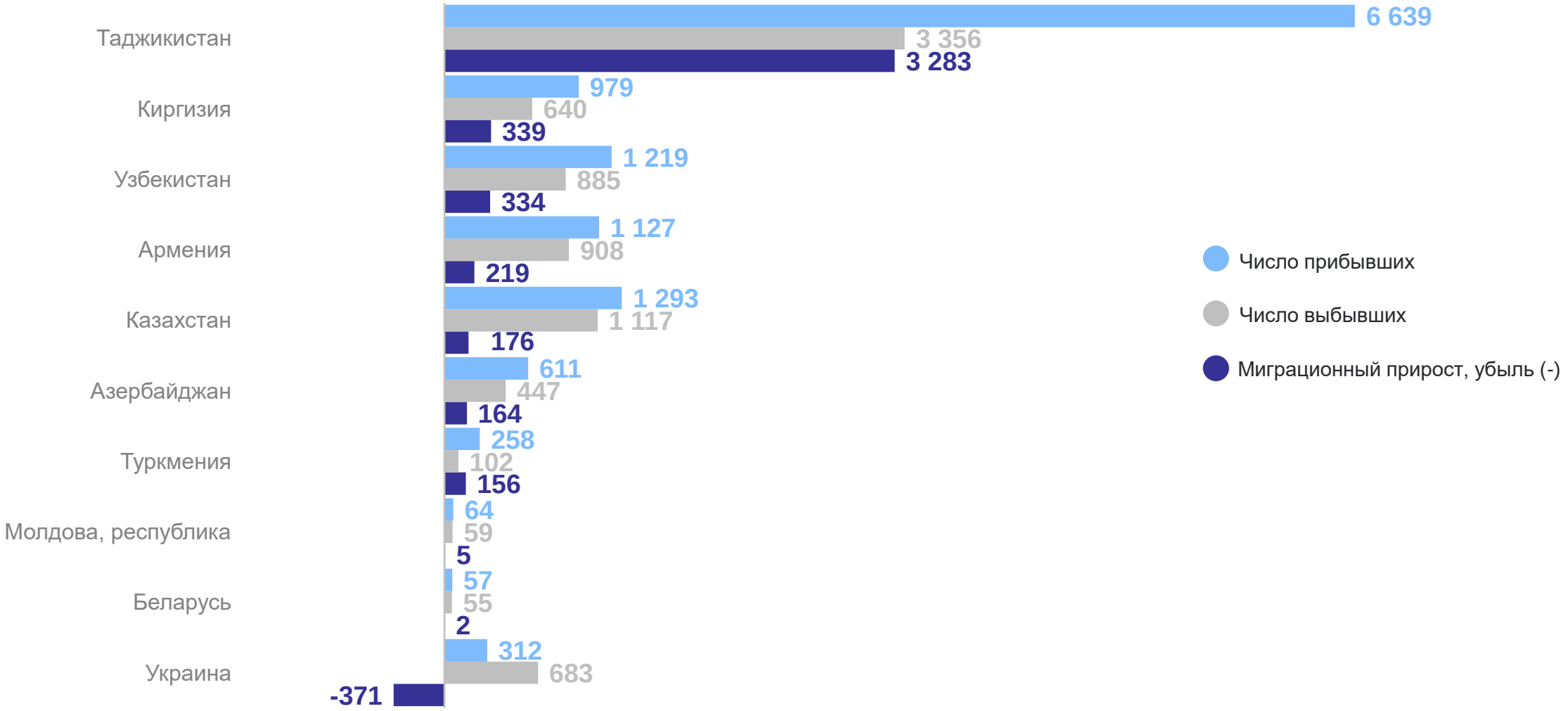

данные за январь–декабрь 2023 года предварительные, с учетом лиц, прибывающих из ДНР, ЛНР, Запорожской и Херсонской областей

МИГРАЦИЯ С НЕКОТОРЫМИ ЗАРУБЕЖНЫМИ СТРАНАМИ

человек

САМАРАСТАТ

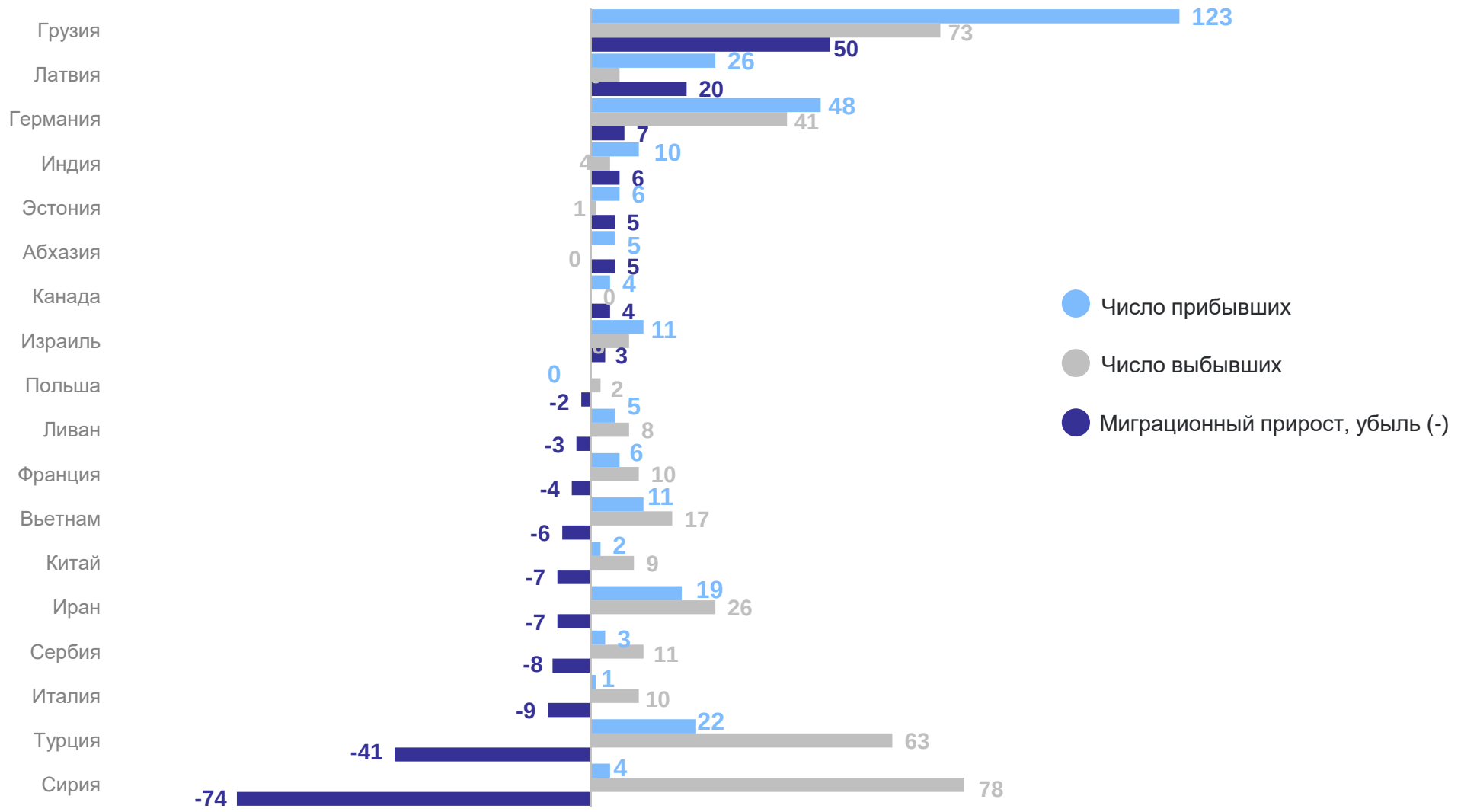

данные за январь–декабрь 2023 года предварительные, с учетом лиц, прибывающих из ДНР, ЛНР, Запорожской и Херсонской областей

РАСПРЕДЕЛЕНИЕ МИГРАЦИОННОГО ПРИРОСТА, УБЫЛИ (-) ПО ВИДАМ И СРОКАМ РЕГИСТРАЦИИ ЗА СЧЕТ ОБМЕНА НАСЕЛЕНИЕМ С РЕГИОНАМИ

САМАРАСТАТ

человек

Миграционный прирост, убыль (-) -1 187 человек в пределах России

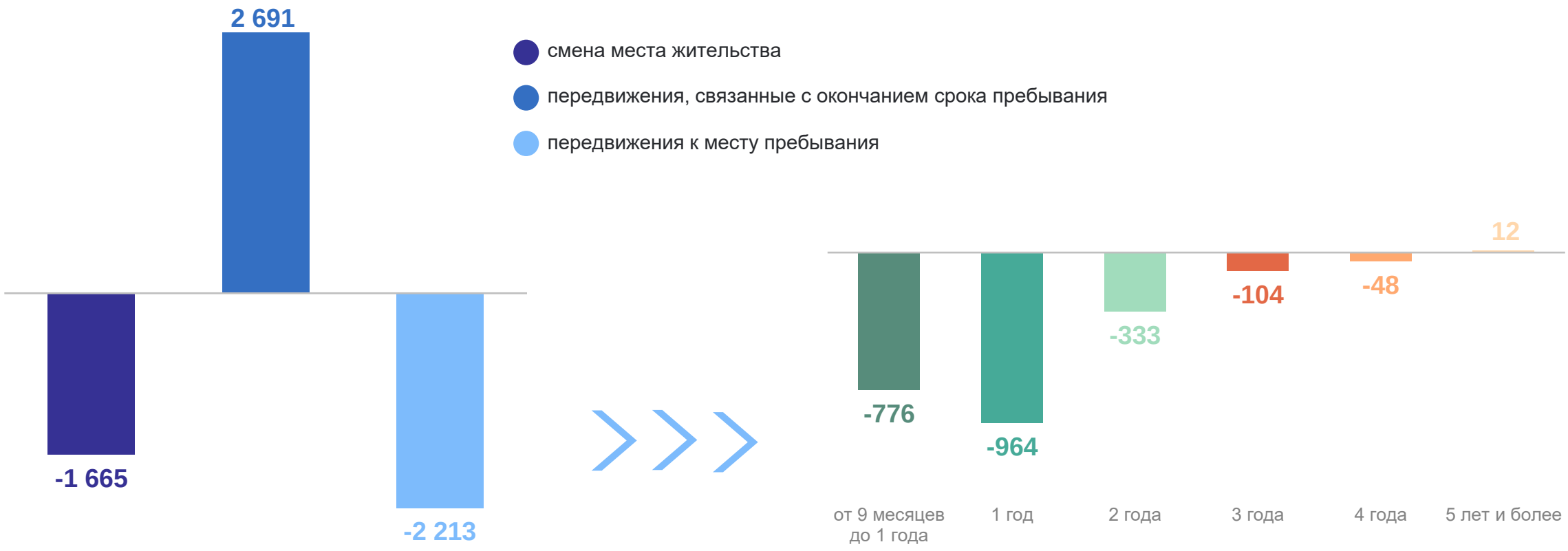

данные за январь–декабрь 2023 года предварительные и могут быть скорректированы

МИГРАЦИЯ ПО РЕГИОНАМ РОССИЙСКОЙ ФЕДЕРАЦИИ

САМАРАСТАТ

человек

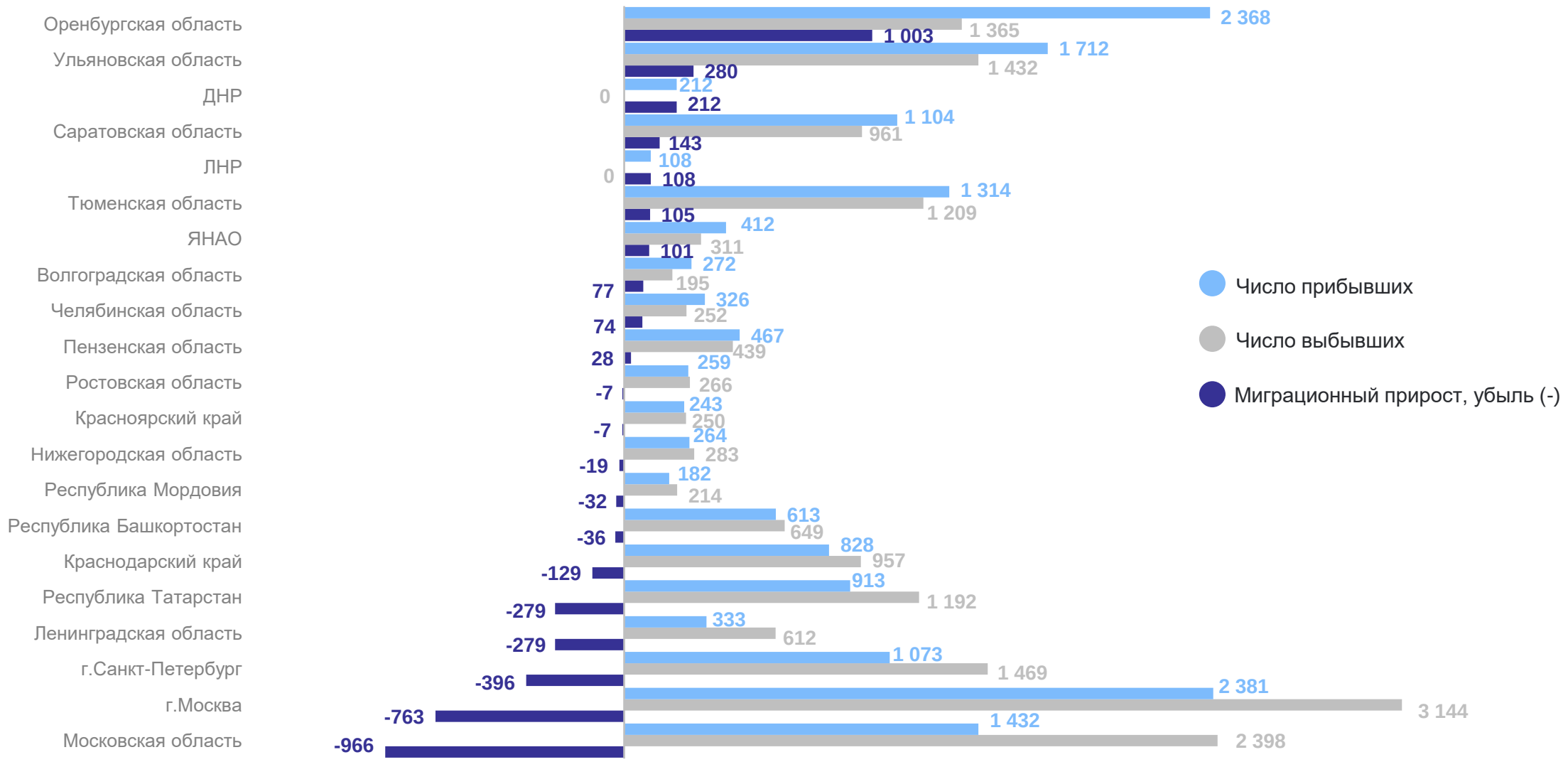

данные за январь–декабрь 2023 года предварительные, с учетом лиц, прибывающих из ДНР, ЛНР, Запорожской и Херсонской областей

МИГРАЦИЯ ПО ФЕДЕРАЛЬНЫМ ОКРУГАМ РОССИЙСКОЙ ФЕДЕРАЦИИ

САМАРАСТАТ

человек

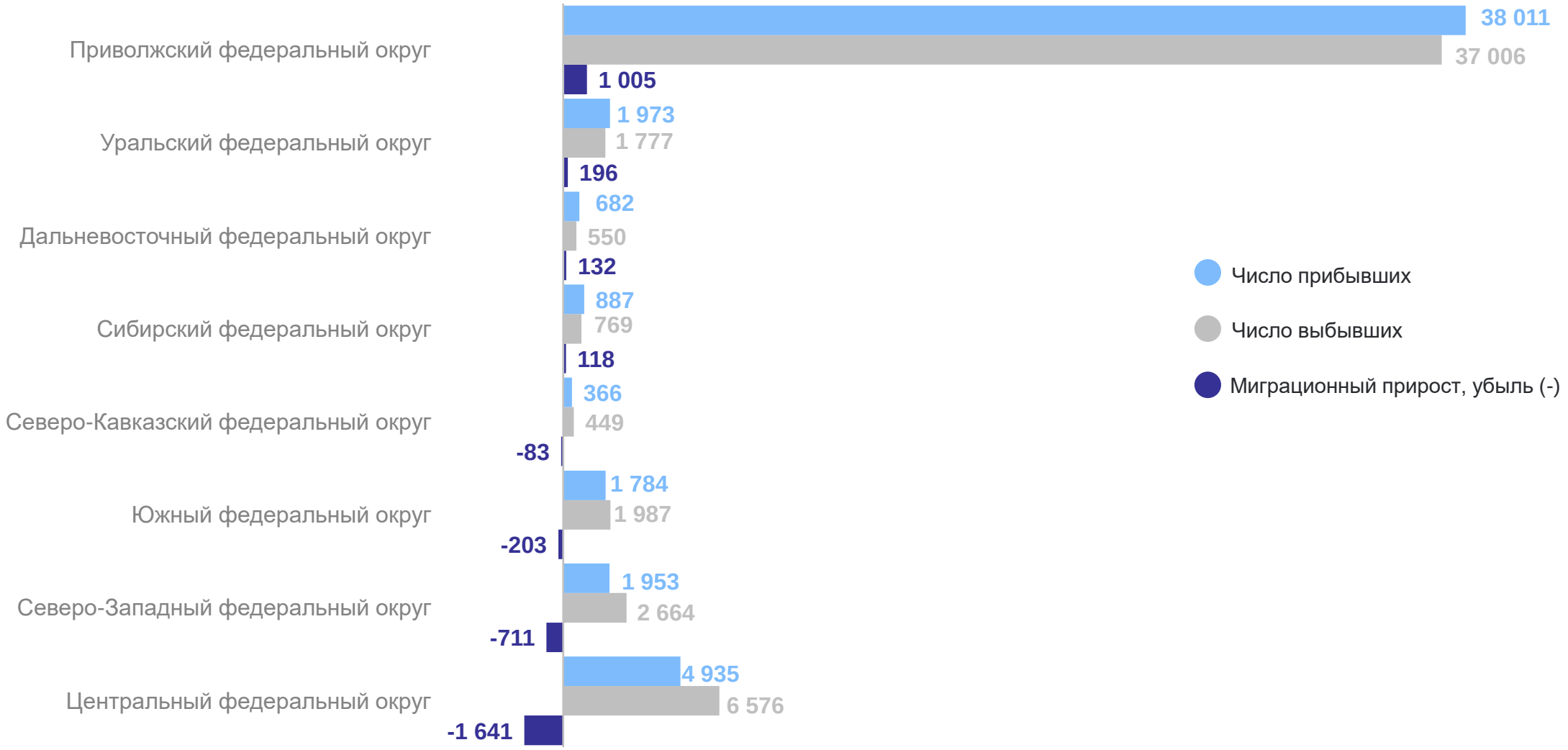

данные за январь–декабрь 2023 года предварительные и могут быть скорректированы